



MANDAT DE GESTION

CONSTRUISEZ VOTRE PATRIMOINE CRYPTO

AVERTISSEMENT REGLEMENTAIRE

Ceci est un document à titre promotionnel. Il ne saurait constituer une offre, ni un conseil, ni une incitation, ni une recommandation à opérer sur les cryptoactifs mentionnés.

Le marché des cryptoactifs est jeune et risqué. L'investissement dans les cryptoactifs porte un risque de perte totale ou partielle du capital. Vous devez avoir une bonne connaissance des produits et services dans lesquels vous investissez.

Meria ne saurait voir sa responsabilité engagée relativement au contenu de ce document, son utilisation ou toute prise de décision basée sur les informations qui y sont contenues.»

Le mot du président

“

« La blockchain et les cryptoactifs s'imposent progressivement comme une diversification évidente pour les investisseurs particuliers et professionnels. L'émergence de la finance décentralisée et des nouveaux protocoles blockchain laisse place à des opportunités inédites. Chez Meria, nous nous efforçons d'accompagner nos clients pour qu'ils participent à cette révolution à nos côtés. »

Owen Simonin (Hasheur)



Une expérience & un savoir-faire

Meria est une société française spécialisée dans les technologies de la blockchain et des cryptoactifs. Enregistrée auprès de l'AMF en tant que Prestataire de service sur actifs numériques (E2021-16).

Pionniers d'une industrie révolutionnaire, nos fondateurs sont activement impliqués et reconnus sur le marché des cryptoactifs depuis 2016.

+5

Années d'expérience

Sur la blockchain
et les cryptoactifs

+200

Millions d'euros (€)

D'encours

+30

Collaborateurs

Experts et passionnés
à votre service

Notre philosophie d'investissement

Notre philosophie est axée sur la compréhension des fondamentaux et des nouveaux mécanismes offerts par un marché encore en phase de construction. Nous travaillons, au quotidien, au plus près des équipes de différents écosystèmes afin d'en comprendre les moindres rouages et mettre en place des stratégies d'investissement fondées sur une véritable conscience des risques et opportunités existantes. Toute pratique hautement spéculative incluant du trading à effet de levier est exclue de nos stratégies.

Cette expertise du terrain nous permet également d'établir un rapport collaboratif avec la régulation de notre secteur et d'anticiper au mieux les positions futures.

Fort de plusieurs années d'expérience sur ce marché, cette recette et cette proximité avec les « builders » nous donnent une visibilité sans équivoque pour dénicher des projets à forts potentiels.

Les stratégies d'investissement




Notre offre de mandat de gestion est structurée autour de trois stratégies de diversification assurant une compatibilité idéale avec votre profil d'investisseur.

 <p>⌚ Prudent</p>	 <p>⌚ Équilibré</p>	 <p>⌚ Dynamique</p>
<p>Pour les investisseurs précautionneux ne souhaitant pas exposer leur capital à une volatilité extrême mais désirant disposer d'une ligne en cryptoactifs dans leur patrimoine</p>	<p>Pour les investisseurs souhaitant combiner une exposition raisonnable sur des cryptoactifs volatils disposant de sous-jacents technologiques solides et confirmés, alliés à une recherche de performance à moyen/long terme</p>	<p>Pour les investisseurs souhaitant bénéficier de tout le potentiel de l'écosystème des cryptoactifs en s'exposant à de jeunes projets triés sur le volet.</p>

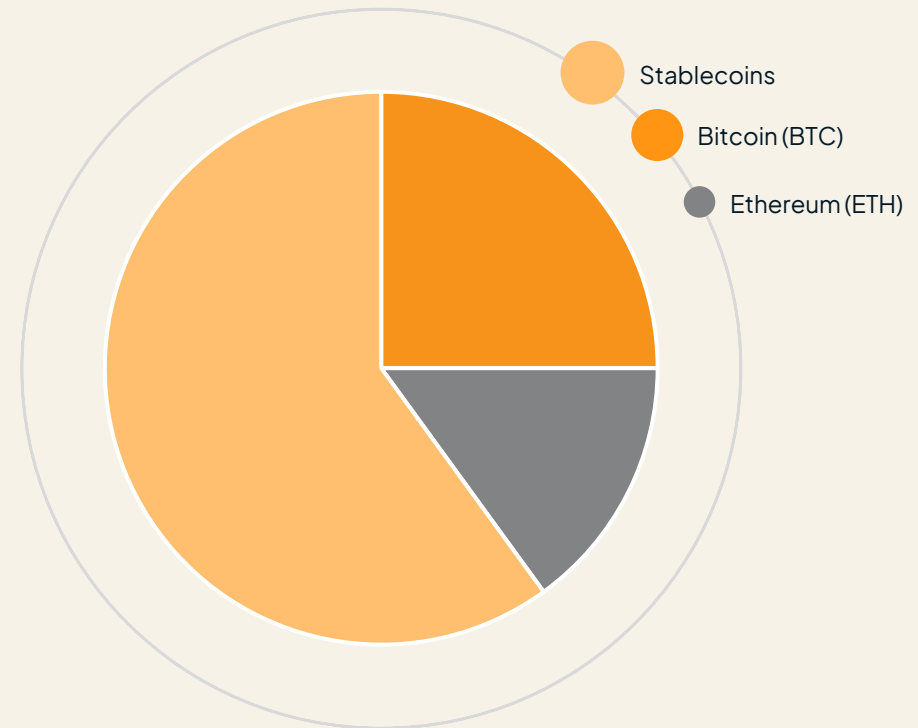
Note : les allocations ne sont pas figées. Vous pouvez à tout moment demander à votre chargé de compte d'adapter votre portefeuille.
L'acquisition de cryptoactifs de quelque nature qu'il soit vous expose à un risque de volatilité ainsi qu'au risque de perte totale ou partielle de capital.

Exemple – Portefeuille Prudent

Allocation des actifs

		Génération d'intérêts*
 Bitcoin (BTC)	25%	-
 Ethereum (ETH)	15%	Oui
 Stablecoins (USDT, USDC, DAI, BUSD, USDP,...)	60%	Oui




Génération d'intérêts : pour certains actifs, il est possible de maximiser la position en générant des intérêts grâce à différents mécanismes blockchain (DeFi, Staking,...). Les intérêts perçus sont crédités au client.



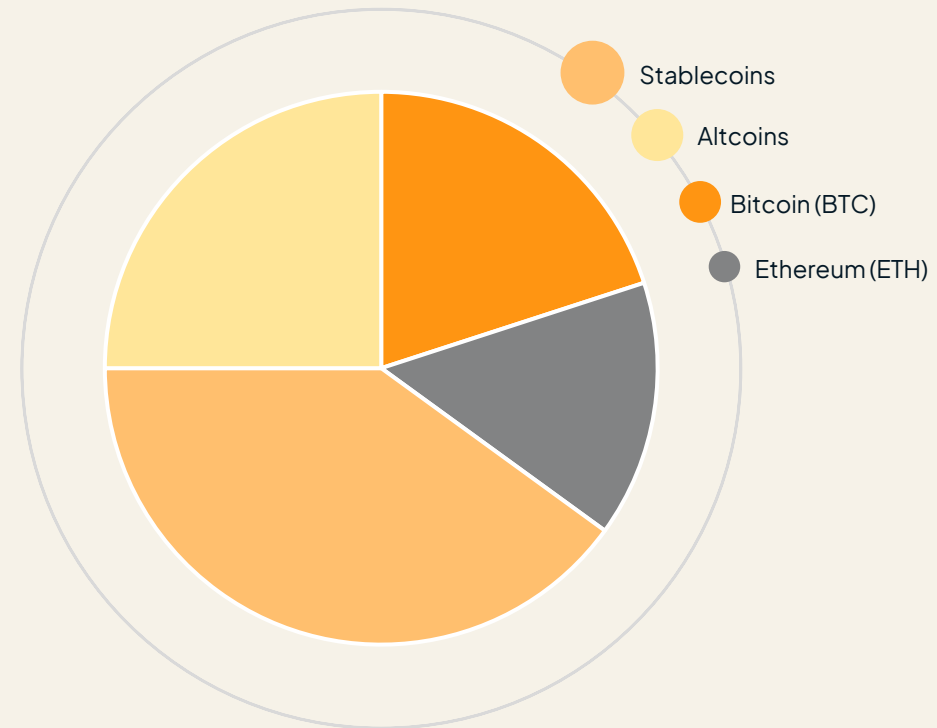
L'allocation d'actifs représentée ci-dessus n'a pas de valeur contractuelle et est indiquée ici à titre d'exemple.

Exemple – Portefeuille Equilibré

Allocation des actifs

		Génération d'intérêts*
 Bitcoin (BTC)	20%	-
 Ethereum (ETH)	15%	Oui
 Stablecoins (USDT, USDC, DAI, BUSD, USDP,...)	40%	Oui
Altcoins (ATOM, SOL, EGLD, AVAX, DOT,...)	25%	Oui

Génération d'intérêts : pour certains actifs, il est possible de maximiser la position en générant des intérêts grâce à différents mécanismes blockchain (DeFi, Staking,...). Les intérêts perçus sont crédités au client.



L'allocation d'actifs représentée ci-dessus n'a pas de valeur contractuelle et est indiquée ici à titre d'exemple.

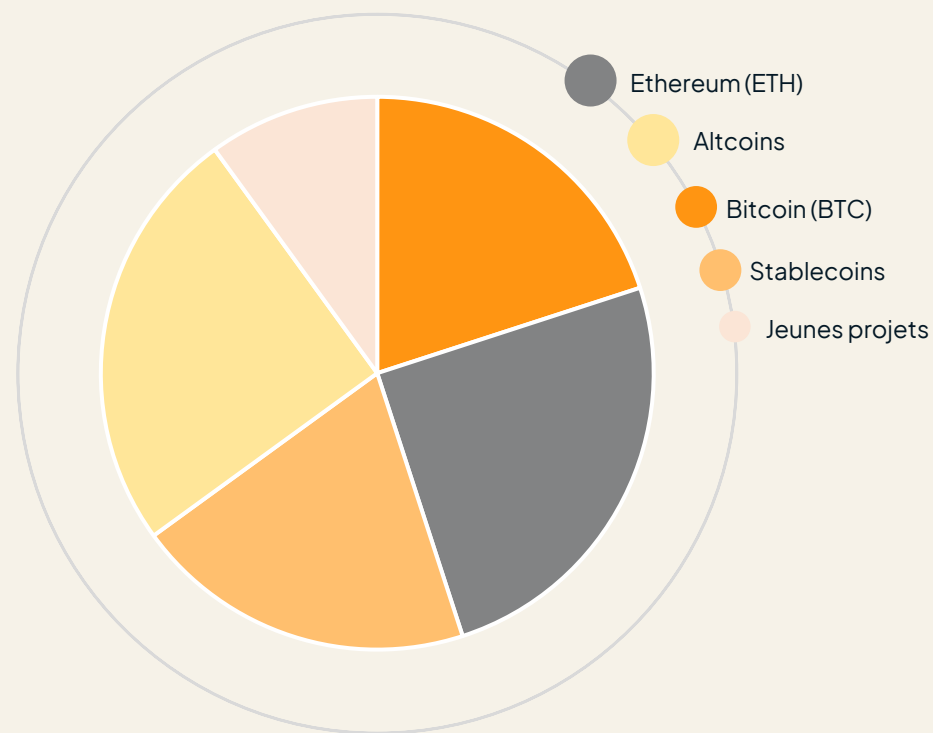
Exemple – Portefeuille Dynamique

Allocation des actifs

		Génération d'intérêts*
 Bitcoin (BTC)	20%	-
 Ethereum (ETH)	25%	Oui
 Stablecoins (USDT, USDC, DAI, BUSD, USDP,...)	20%	Oui
Altcoins (ATOM, SOL, EGLD, AVAX, DOT,...)	25%	Oui
Jeunes projets (ALEPH, CAPS, KI, OSMO,...)	10%	Oui








Génération d'intérêts : pour certains actifs, il est possible de maximiser la position en générant des intérêts grâce à différents mécanismes blockchain (DeFi, Staking,...). Les intérêts perçus sont crédités au client.

L'allocation d'actifs représentée ci-dessus n'a pas de valeur contractuelle et est indiquée ici à titre d'exemple.



Historique des performances

Nous nous efforçons de sourcer continuellement de nouveaux cryptoactifs à potentiel pour le compte de nos clients.

	2019	2020	2021	2022*	Depuis listing chez Meria*
 Bitcoin (BTC)	+90%	+274%	+73%	-62%*	+703%*
 Ethereum (ETH)	-14%	+449%	+420%	-65%*	+1552%*
 Cosmos (ATOM)	+53%	+29%	+455%	-70%*	+251%*
 Elrond (EGLD)	-	+564%	+871%	-83%*	+620%*
 Solana (SOL)	-	+61%	+11 069%	-92%*	-70%*
 Avalanche (AVAX)	-	-39%	+3 063%	-88%*	-43%*
 Polygon (MATIC)	+141%	+31%	+14 783%	-65%*	+4 150%*
 Near (NEAR)	-	+13%	+1 042%	-89%*	-22%*
 Tezos (XTZ)	+202%	+91%	+63%	-77%*	-52%*

Source : Coin Gecko

Notre solution de mandat de gestion a été lancée en février 2022.

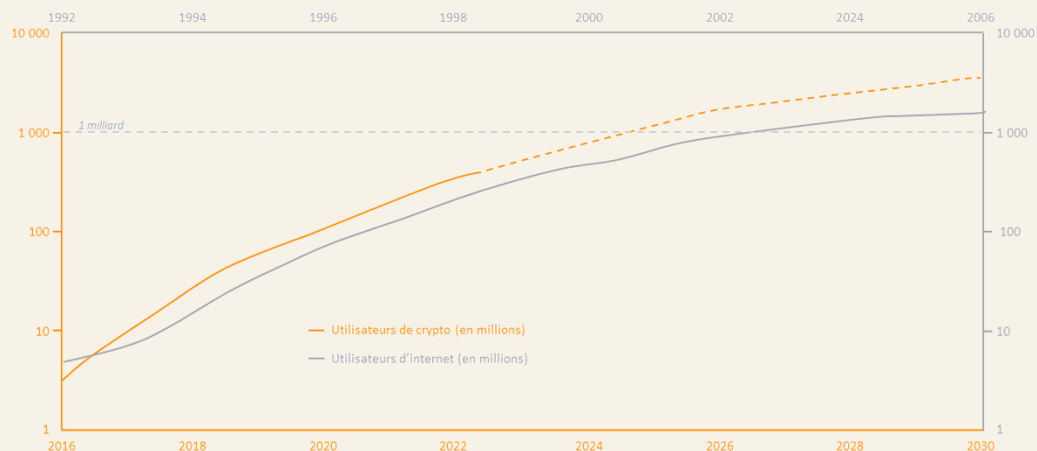
*Données actualisées au 15/12/2022

DISCLAIMER : Les performances passées ne préjugent pas des performances futures

Pourquoi investir dans les cryptoactifs

Depuis quelques années, les cryptoactifs ne cessent de gagner du terrain et accroître leur légitimité au sein d'une société en quête de changements. De nombreux analystes ne peuvent s'empêcher d'observer des similitudes avec l'essor d'internet au début des années 2000. Cette nouvelle classe d'actif est sans équivoque une ligne à ne plus négliger dans une diversification de portefeuille.

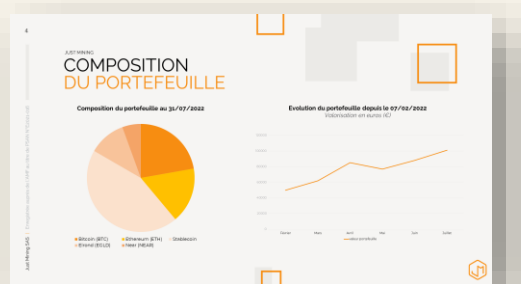
Actifs	2012-2022 cumulés	2012-2022 moyenne annuelle
Bitcoin	+327 520%*	+675%*
Ethereum	+46 240%*	+1 362%*
Nasdaq	+392%*	+16%*
S&P 500	+203%*	+12%*
CAC40	+107%*	+8%*
Gold	+15%*	+2%*



*Données actualisées au 15/12/2022

DISCLAIMER : Les performances passées ne préjugent pas des performances futures

Reporting & Monitoring



Reportings trimestriels

Un reporting complet détaillant l'état de votre portefeuille ainsi qu'un récapitulatif des actions opérées par Meria

Conseiller dédié

Un conseiller dédié disponible pour répondre à l'ensemble de vos questions

Dashboard personnel

Un accès libre à votre compte pour consulter l'état de votre portefeuille en temps réel

Tableau des coûts & Conditions d'éligibilité

Conditions d'éligibilité	
Montant minimum	50 000 €

Sur un investissement en monnaies fiduciaires (€)	
Frais d'entrée	1,5%
Frais de gestion (annuel)	2% à 2,9%*
Frais de sortie (€)	1,5%
Frais de sortie (crypto)	Aucun
Prime de performance	15%**

Sur un investissement en cryptoactifs	
Frais d'entrée	Aucun
Frais de gestion (annuel)	2% à 2,9%*
Frais de sortie (€)	1,5%
Frais de sortie (crypto)	Aucun
Prime de performance	15%**

Frais de Gestion*	
<i>(calculés chaque trimestre à compter de la date de lancement du mandat)</i>	
Encours client	Frais de gestion annuel
< 100k€	2,9%
100k à 500k€	2,5%
> 500k€	2%

Prime de Performance**
Une prime de performance de 15% est appliquée au-delà de 20% de performance sur une période annualisée. La prime s'applique uniquement sur la tranche supérieure aux 20% de performance.



Contactez-nous

Robin TRAMIER

Chargé de compte
robin.tramier@meria.com
+33 776 0103 44

Edouard BELLIARD

Chargé de compte
Edouard.belliard@meria.com
+33 628 29 50 23

MERIA SAS
5 Rue du Pré Chaudron
57070 METZ

MERIA SAS
64-66 Rue des Archives
75003 PARIS

